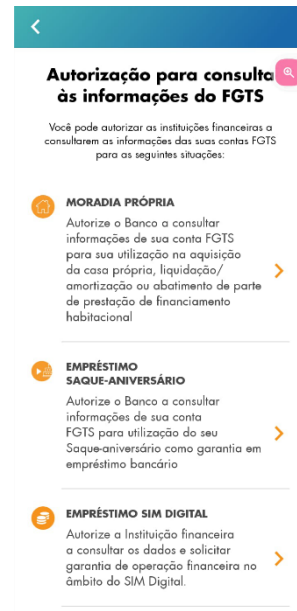




Baixe e entre no APP



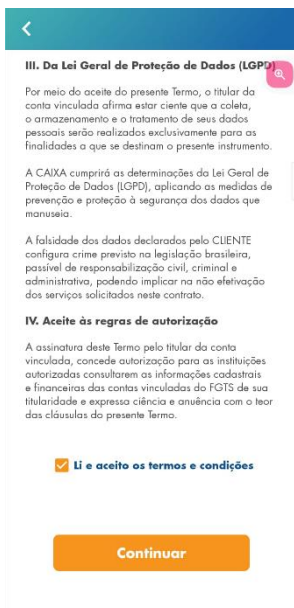
Clique no botão verde



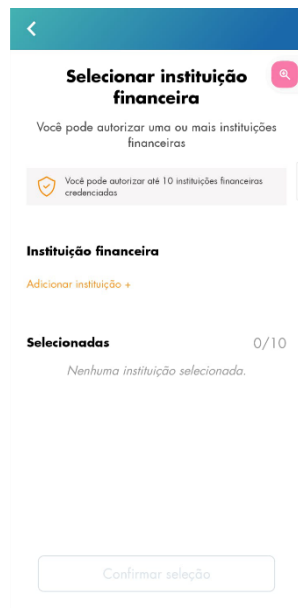
Selecione "Moradia Própria"



Clique no botão "Visualizar Termo"



Clique em "Li e aceito os termos..."



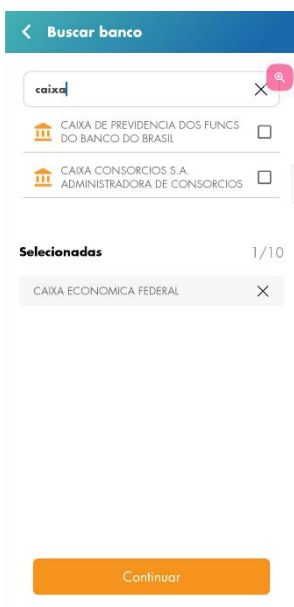
Clique em "Adicionar instituição +"



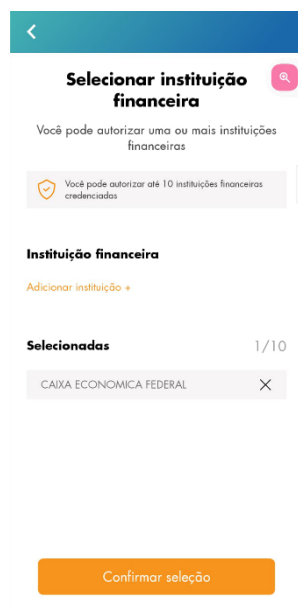
Digite Caixa



Clique em "Caixa Econômica Federal"



No campo "Selecionadas", aparecerá Caixa Econômica...



Confirme a seleção



Autorize a consulta



Clique em "voltar" Pronto... acabou!